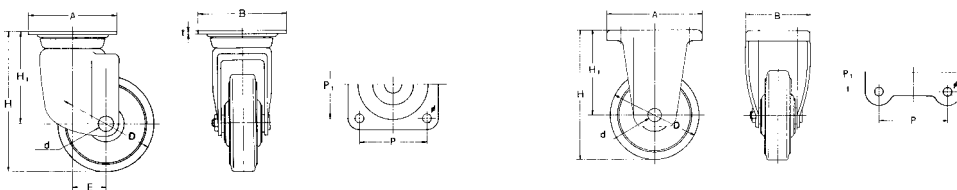



プレス製重量用自在車・固定車



重量用ウレタン自在車 (RJM型)

(R型) 重荷重用ウレタンゴム車輪
(JM型) 銅板製重荷重用旋回テーブル支持金具




(単位:mm)

| コード | 呼称 | 許容荷重 (kg) | 車輪外径 D | 金具内巾 W | 軸径 d | 取付高 H | 車輪巾 W ₁ | 取付座 A×B | 取付穴ピッチ P×P ₁ | 取付穴径 | 偏芯 E | 自重 (kg) | ケース入数 (個) |
|----------|---------|-----------|--------|--------|------|-------|--------------------|---------|-------------------------|------|------|---------|-----------|
| 0341-101 | RJM-100 | 300 | 100 | 57 | 12 | 144 | 50 | 108×108 | 80×80 | 11 | 37 | 1.98 | 15 |
| 0341-102 | RJM-130 | 450 | 130 | 60 | 20 | 177 | 50 | 108×108 | 80×80 | 11 | 40 | 2.81 | 10 |
| 0341-103 | RJM-150 | 500 | 150 | 60 | 20 | 198 | 50 | 120×120 | 90×90 | 11 | 45 | 3.58 | 8 |
| 0341-104 | RJM-200 | 600 | 200 | 71 | 25 | 250 | 63 | 140×140 | 112×112 | 14 | 58 | 6.60 | 4 |

重量用ウレタン固定車 (RKH型)

(R型) 重荷重用ウレタンゴム車輪
(KH型) 銅板製重荷重用固定支持金具




(単位:mm)

| コード | 呼称 | 許容荷重 (kg) | 車輪外径 D | 金具内巾 W | 軸径 d | 取付高 H | 車輪巾 W ₁ | 取付座 A×B | 取付穴ピッチ P×P ₁ | 取付穴径 | 偏芯 E | 自重 (kg) | ケース入数 (個) |
|----------|---------|-----------|--------|--------|------|-------|--------------------|---------|-------------------------|------|------|---------|-----------|
| 0341-111 | RKH-100 | 300 | 100 | 57 | 12 | 144 | 50 | 139×88 | 103×52 | 11 | 1.53 | 15 | |
| 0341-112 | RKH-130 | 450 | 130 | 60 | 20 | 177 | 50 | 140×96 | 100×56 | 11 | 2.51 | 10 | |
| 0341-113 | RKH-150 | 500 | 150 | 60 | 20 | 198 | 50 | 140×96 | 100×56 | 11 | 2.75 | 8 | |
| 0341-114 | RKH-200 | 600 | 200 | 71 | 25 | 250 | 63 | 151×120 | 112×63 | 14 | 5.00 | 4 | |

重量用自在車 (RGJM型)

(RG型) 重荷重用ポリブタジェンゴム車輪
(JM型) 銅板製重荷重用旋回テーブル支持金具




(単位:mm)

| コード | 呼称 | 許容荷重 (kg) | 車輪外径 D | 金具内巾 W | 軸径 d | 取付高 H | 車輪巾 W ₁ | 取付座 A×B | 取付穴ピッチ P×P ₁ | 取付穴径 | 偏芯 E | 自重 (kg) | ケース入数 (個) |
|----------|----------|-----------|--------|--------|------|-------|--------------------|---------|-------------------------|------|------|---------|-----------|
| 0341-121 | RGJM-65 | 250 | 65 | 40 | 12 | 92 | 38 | 90×90 | 71×71 | 10.5 | 32 | 1.06 | 30 |
| 0341-122 | RGJM-75 | 350 | 75 | 40 | 12 | 105 | 38 | 90×90 | 71×71 | 10.5 | 35 | 1.15 | 25 |
| 0341-123 | RGJM-100 | 200 | 100 | 57 | 12 | 144 | 50 | 108×108 | 80×80 | 11.0 | 37 | 1.99 | 15 |
| 0341-124 | RGJM-130 | 240 | 130 | 60 | 20 | 177 | 50 | 108×108 | 80×80 | 11.0 | 40 | 2.81 | 10 |
| 0341-125 | RGJM-150 | 300 | 150 | 60 | 20 | 198 | 50 | 120×120 | 90×90 | 11.0 | 45 | 3.58 | 8 |
| 0341-126 | RGJM-200 | 410 | 200 | 71 | 25 | 250 | 63 | 140×140 | 112×112 | 14.0 | 58 | 6.64 | 4 |

RG-65・75は強化ナイロン車輪

重量用固定車 (RGKH型)

(RG型) 重荷重用ポリブタジェンゴム車輪
(KH型) 銅板製重荷重用固定支持金具



(単位:mm)

| コード | 呼称 | 許容荷重 (kg) | 車輪外径 D | 金具内巾 W | 軸径 d | 取付高 H | 車輪巾 W ₁ | 取付座 A×B | 取付穴ピッチ P×P ₁ | 取付穴径 | 偏芯 E | 自重 (kg) | ケース入数 (個) |
|----------|----------|-----------|--------|--------|------|-------|--------------------|---------|-------------------------|------|------|---------|-----------|
| 0341-131 | RGKH-65 | 250 | 65 | 40 | 12 | 92 | 38 | 124×80 | 91×47 | 10.5 | 0.65 | 30 | |
| 0341-132 | RGKH-75 | 350 | 75 | 40 | 12 | 105 | 38 | 136×85 | 103×52 | 10.5 | 0.81 | 25 | |
| 0341-133 | RGKH-100 | 200 | 100 | 57 | 12 | 144 | 50 | 139×88 | 103×52 | 11.0 | 1.54 | 15 | |
| 0341-134 | RGKH-130 | 240 | 130 | 60 | 20 | 177 | 50 | 140×96 | 100×56 | 11.0 | 2.38 | 10 | |
| 0341-135 | RGKH-150 | 300 | 150 | 60 | 20 | 198 | 50 | 140×96 | 100×56 | 11.0 | 2.67 | 8 | |
| 0341-136 | RGKH-200 | 410 | 200 | 71 | 25 | 250 | 63 | 151×102 | 112×63 | 14.0 | 5.04 | 4 | |

RG-65・75は強化ナイロン車輪